



Ohje Team-kokoukseen liittymiseen selaimella



1. Klikkaa liittymislinkkiä

- Klikkaa sähköpostissasi olevaa "Liity kokoukseen napsauttamalla tätä" -linkkiä
- Huom. Jos liittymislinkki on Pinjassa, klikkaa sitä ja siirry seuraavaan vaiheeseen

Microsoft Teams -kokous

Liity tietokoneella tai mobiilisovelluksella

[Liity kokoukseen napsauttamalla tätä](#)

Tai liity soittamalla (vain ääni)

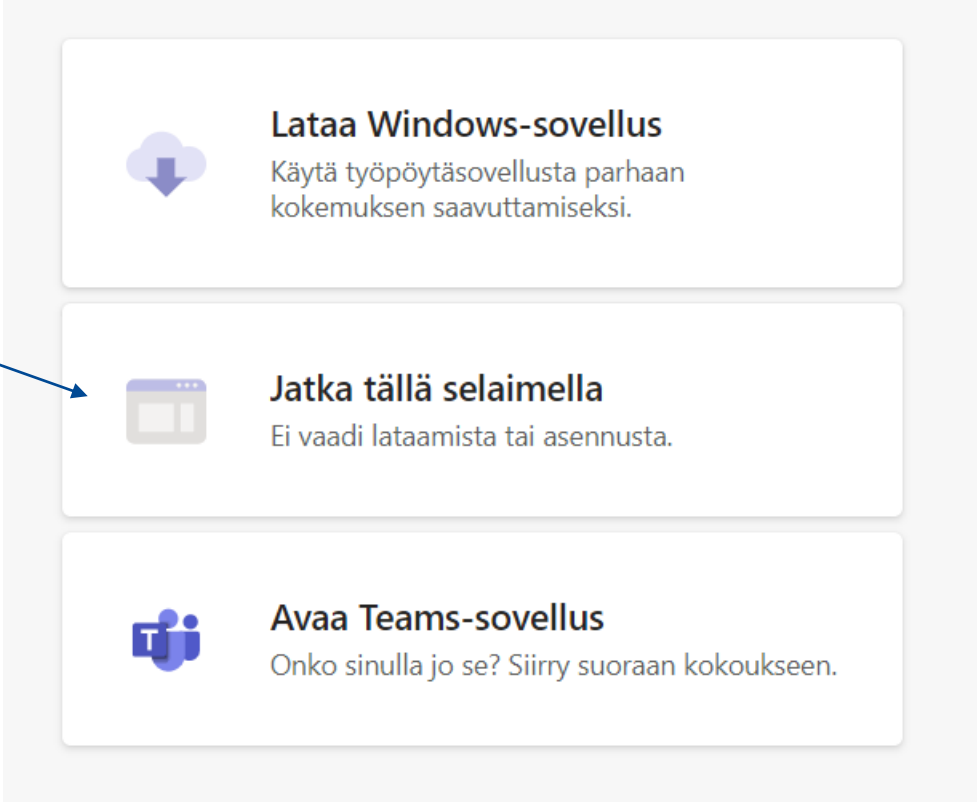

[+358 9 85626445,,283586706#](tel:+358985626445283586706) Finland, Helsinki

Puhelinneuvottelun tunnus: 283 586 706#

[Etsi paikallinen numero](#) | [Palauta PIN-koodi](#)

2. Valitse liittymistapa

- Valitse "jatka tällä selaimella"

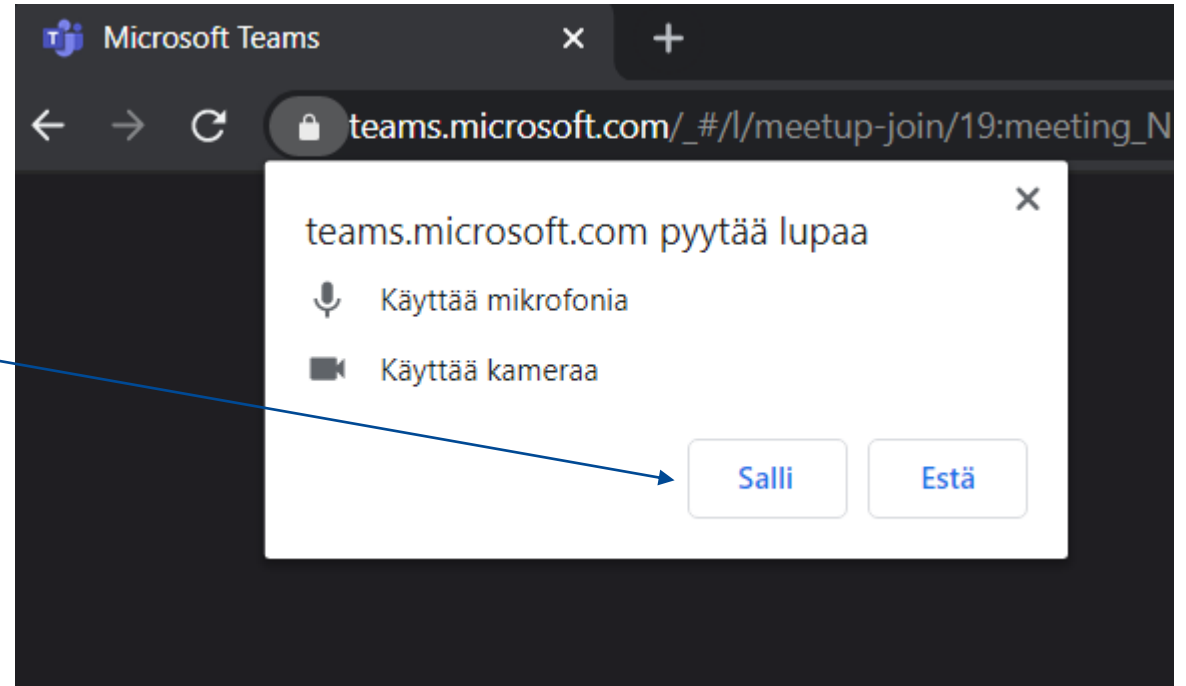


The screenshot shows three options for joining a meeting:

- Lataa Windows-sovellus**
Käytä työpöytäsovellusta parhaan kokemuksen saavuttamiseksi.
- Jatka tällä selaimella**
Ei vaadi lataamista tai asennusta.
- Avaa Teams-sovellus**
Onko sinulla jo se? Siirry suoraan kokoukseen.

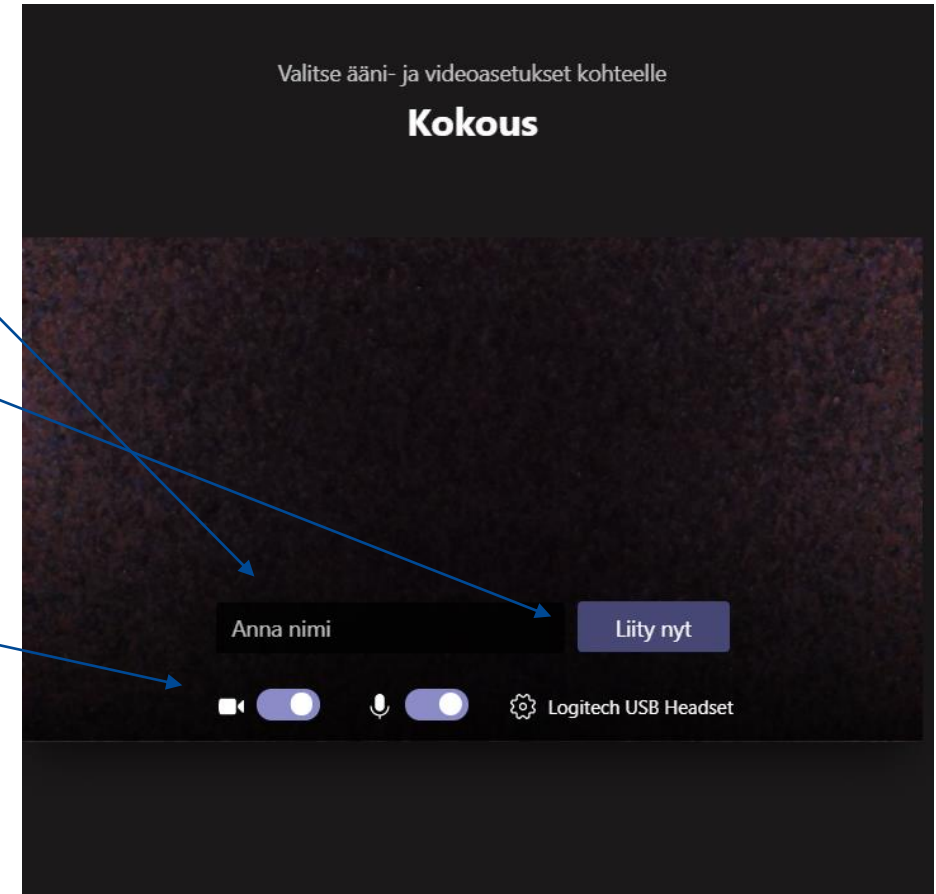
3. Salli mikrofonin ja kameran käyttö

- Klikkaa "Salli" osoiterivin vasempaan laitaan ilmestyvästä ilmoituksesta



4. Liity kokoukseen

- Kirjoita nimesi "Anna nimi" -kohtaan
- Klikkaa "Liity nyt" liittyäksesi kokoukseen
- Tässä vaiheessa voit myös säätää onko kamerasi ja mikrofoni liittyessäsi päällä vai pois päältä



5. Odota että kokous alkaa

- Odota kunnes tapaaminen alkaa

