



Pinja

Käyttöohje ja info opiskelijalle


14.12.2020

Tausta

- SYOn verkko-oppimisympäristö Moodle päivittyy tiistaina **22.12.2020**
- Jatkossa järjestelmän nimi on Pinja
- Järjestelmän taustalla pysyy edelleen Moodle
- **Opiskelijan näkökulmasta kaikki toiminnallisuus pysyy samana vain ulkoasu muuttuu**
- Päivityksen johdosta huoltokatko 07:00-16:00 22.12.2020, jolloin verkko-oppimisympäristö ei ole käytössä

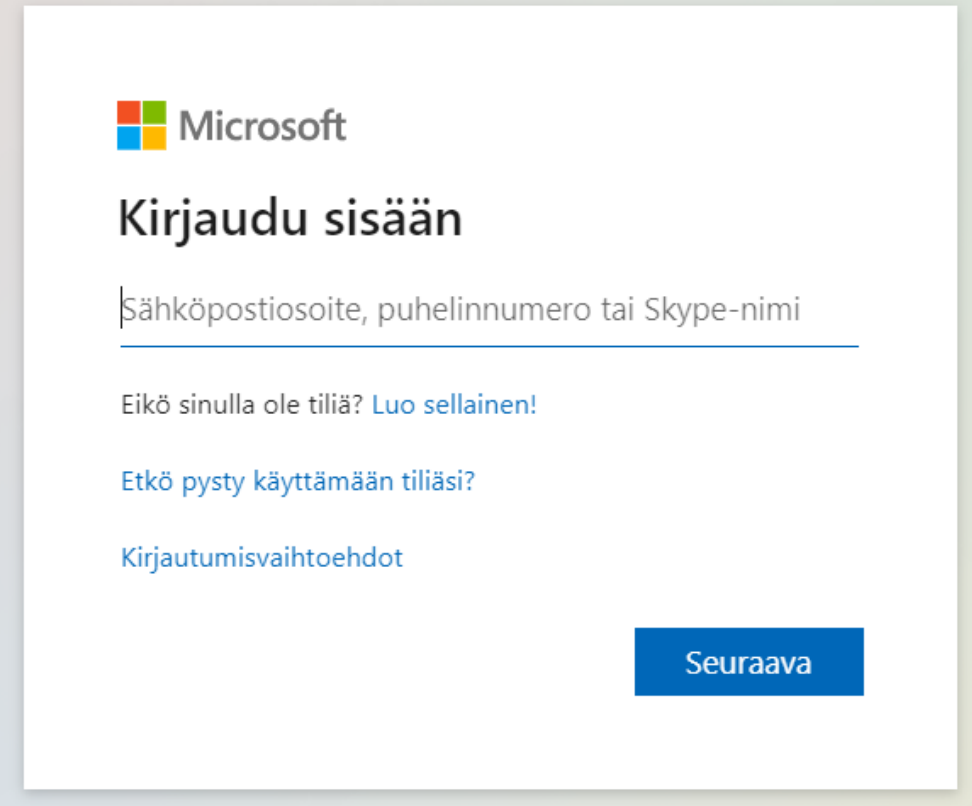
Kirjautuminen


- Kirjautumissivu muuttuu oikealla olevan kuvan mukaiseksi
- O365-kirjautumista aiemmin käyttäneet käyttävät sitä edelleen:
 - Ylempi painike, jossa o365-logo
 - (tunnukset muotoa xxxxxx@syo.fi)
- Koulutuskaupan asiakkaat käyttävät alempaa kirjautumispainiketta



Kirjautumisohje

- HUOM! TÄSSÄ VAIHEESSA EI MUUTOKSIA
- Kirjaudu Moodleen Office 365 -kuvakkeesta käyttämällä opiskelijatunnustasi. Opiskelijatunnus on muodossa 012345@syö.fi.
- Täytä kenttään opiskelijatunnuksesi ja paina seuraava.
- Täytä seuraavan kohtaan salasanasi.
- Huomaathan, että jos kirjautumisesta tulee virhe, käytä selaimen suojattua selausta.
 - Näin otat käyttöön yksityisen selaustilan eri selaimissa:
 - [Chrome-selaimen yksityinen selaustila](#)
 - [Edge-selaimen yksityinen selaustila](#)
 - [Firefox-selaimen yksityinen selaustila](#)
 - [Safari-selaimen yksityinen selaustila](#)



 Microsoft

Kirjaudu sisään

Eikö sinulla ole tiliä? [Luo sellainen!](#)

[Etkö pysty käyttämään tiliäsi?](#)

[Kirjautumisvaihtoehdot](#)

[Seuraava](#)

Etusivu ja omat kurssit

- Pinjan etusivu vastaa toiminnoiltaan Moodlen etusivua
- Etusivulla näet omat kurssit (My courses) yhteenvedon samaan tapaan kuin aiemmin: Näet heti kirjaututtuasi ne kurssit, joita olet suorittamassa



Tervetuloa Suomen yrittäjäopiston verkko-oppimis...

My courses

H5P-mallipohjia

testibox: No

testibox: No

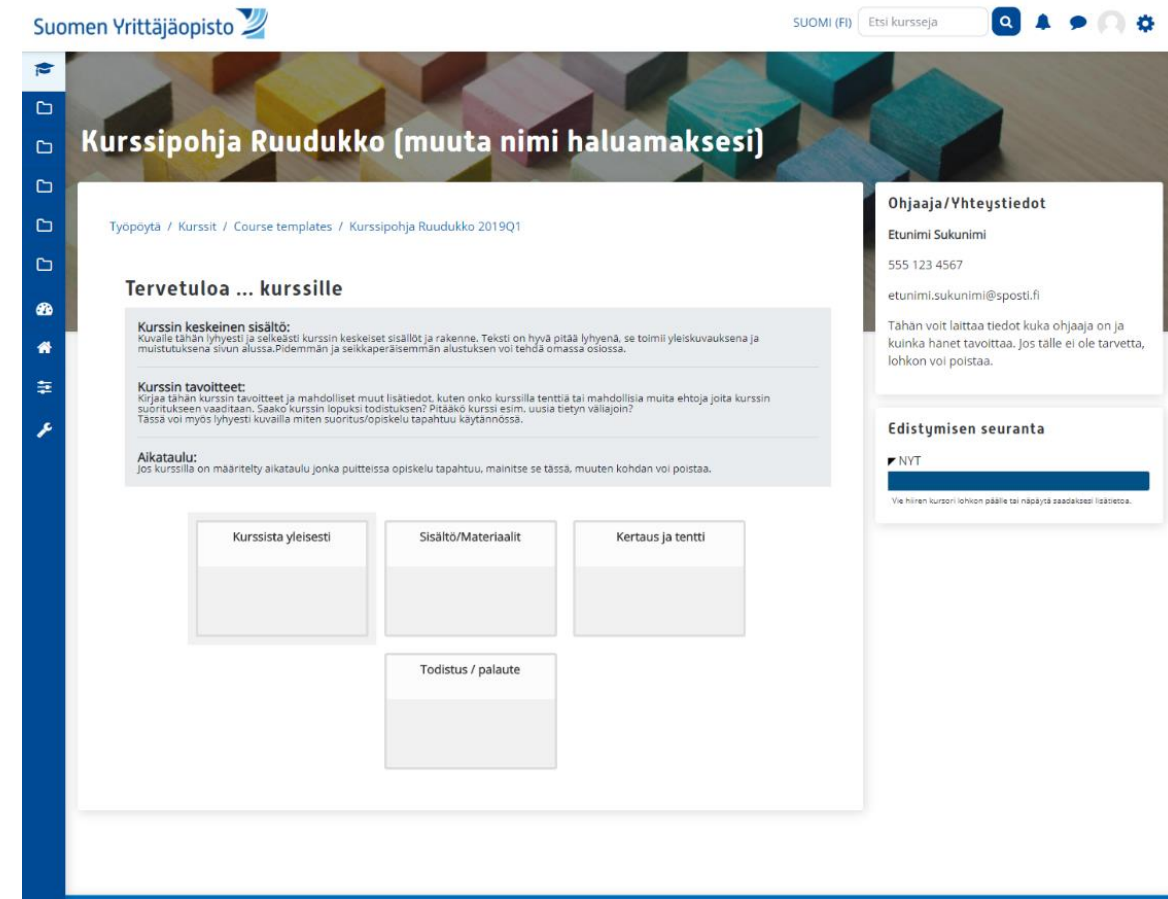
Kurssin nimi

testibox: No

Lorem Ipsum is simply dummy text of the printing and typesetting industry. Lorem Ipsum has been the industry's standard dummy text ever since the 1500s, when an unknown printer took a galley of type and scrambled it to make a type specimen book. It has survived not only five centuries, but also the leap into electronic typesetting, remaining essentially unchanged. It was popularised in the 1960s with the release of Letraset sheets containing Lorem Ipsum passages, and more recently with desktop publishing software like Aldus PageMaker including versions of Lorem Ipsum.

Kurssinäkymä

- Tämä näkymä pysyy entisellään
- Ainoa muutos on ohjaajan tietojen siirtyminen oikean palstan yläosaan
- Muutoin kurssin kaikki toiminnot ja materiaalit pysyvät paikoillaan



The screenshot shows the course page for 'Kurssipohja Ruudukko (muuta nimi haluamaksesi)'. The page layout includes a top navigation bar with the Suomen Yrittäjäopisto logo, a search bar, and user icons. A left sidebar contains navigation icons. The main content area features a breadcrumb trail: 'Työpöytä / Kurssit / Course templates / Kurssipohja Ruudukko 2019Q1'. Below this is a 'Tervetuloa ... kurssille' section with three text boxes: 'Kurssin keskeinen sisältö:', 'Kurssin tavoitteet:', and 'Aikataulu:'. At the bottom, there are five placeholder boxes for course details: 'Kurssista yleisesti', 'Sisältö/Materiaalit', 'Kertaus ja tentti', and 'Todistus / palaute'. On the right side, there is a sidebar with 'Ohjaaja/Yhteystiedot' (Instructor/Contact info) and 'Edistymisen seuranta' (Progress tracking).

Helpdesk

- Mahdollisten ongelmien tai muun tukitarpeen ilmettyä ota yhteys Helpdeskiin
 - Tee tukipyyntö osoitteessa <https://tuki.syo.fi>
 - Lähetä sähköpostia helpdesk@syo.fi
 - Tarvittaessa soita 020 111 4001